

## EN ADDITIONAL 12 V POWER SUPPLY

External power supply for Airzone system. DIN rail mounted. 110/230 Vac power supply.

Functionalities:

- Power supply for more than 6 zone modules via Blueface or 10 zone modules without Blueface. These values can be altered depending on the separation distance among them.

For further information about our products, go to [myzone.airzoneusa.com](http://myzone.airzoneusa.com)

## FR SOURCE D'ALIMENTATION SUPPLEMENTAIRE 12V

Source externe d'alimentation pour système Airzone. Montage sur rail DIN. Alimentation 110/230 VCA.

Fonctionnalités :

- Alimentation pour plus de 6 modules de zones par Blueface ou 10 modules sans Blueface. Ces valeurs peuvent varier en fonction de la distance entre ceux-ci.

Pour plus d'informations sur nos produits, veuillez vous rendre sur la page [myzone.airzoneusa.com](http://myzone.airzoneusa.com)

## ES FUENTE DE ALIMENTACIÓN SUPLETORIA DE 12 V

Fuente externa de alimentación para sistema Airzone. Montaje sobre carril DIN. Alimentación 110/230 Vac.

Funcionalidades:

- Alimentación para más de 6 módulos de zona por Blueface o 10 módulos sin Blueface. Estos valores pueden verse afectados en función de la distancia entre ellos.

Para más información de nuestros productos remítase a [myzone.airzoneusa.com](http://myzone.airzoneusa.com)

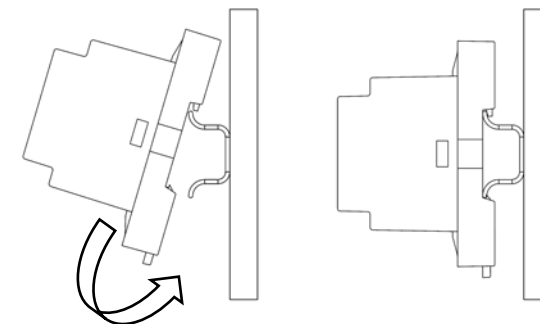
## AZxxxPOWER



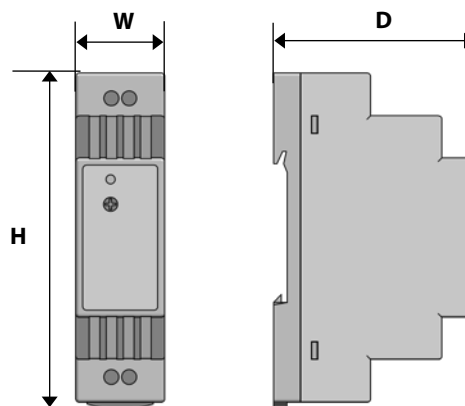
## (EN) TECHNICAL SPECS / (FR) CARACTÉRISTIQUES TECHNIQUES / (ES) CARACTERÍSTICAS TÉCNICAS

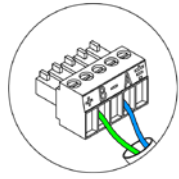
Power supply and consumption / Alimentation et consommation Alimentación y consumo	
V max	110 / 230 V
I max	0,88 / 0,48 A
Frecuency / Fréquence / Frecuencia	47-63 Hz
Output signal / Signal de sortie / Señal de salida	
V max	12 V
I max	1,25 A
Mechanical aspects / Aspects mécaniques / Aspectos mecánicos	
Assembly / Montage / Montaje	On DIN rail Sur rail DIN Sobre carril DIN
Dimensions / Dimensions / Dimensiones (WxHxD)	25x93x56 mm (0.99x3.66x2.20 ")

## (EN) ASSEMBLE / (FR) MONTAGE / (ES) MONTAJE

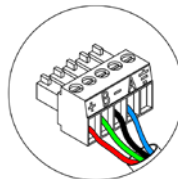


- Note:** To take the module away, pull the reed down to release it.  
**Note :** Pour retirer et libérer le module, tirez la languette vers le bas.  
**Nota:** Para retirar el módulo, tire de la lengüeta hacia abajo para liberarlo.





- A Blue | Bleu | Azul
- Black | Noir | Negro
- B Green | Vert | Verde
- + Red | Rouge | Rojo



(EN) Do not connect the “-” pole to the “+” terminal. It may damage the device.  
 (FR) Ne pas connecter le pôle « - » sur le borne « + ». Cela pourrait endommager le dispositif.  
 (ES) No conectar polo “-” en borna “+”. Puede dañar el dispositivo.

